

Переход через проезжую часть дороги

➤ один из главных навыков и установок – переход через проезжую часть только в разрешенных местах, соблюдая правила дорожного движения;

➤ при переходе проезжей части учите ребенка внимательно следить за началом движения транспорта и определять траекторию движения.

Поездка в маршрутном транспортном средстве

➤ входить в любой вид транспорта и выходить из него можно только тогда, когда транспортное средство прекратило или еще не начало движение.

Требуйте исполнение этого правила от ребенка и неукоснительно придерживайтесь его сами:

➤ выходить из маршрутного транспортного средства необходимо перед ребенком, затем помочь ему выйти;

➤ научить ребенка быть внимательным в зоне остановки. При ожидании транспорта стоять можно только на посадочных площадках, на тротуаре или обочине.

Правила, соблюдение которых необходимо знать при поездке на автомобиле

➤ перед началом движения необходимо убедиться в исправности ремней безопасности и правильности установки детского удерживающего устройства;

➤ садится в салон автомобиля надо со стороны тротуара;

➤ все пассажиры и водитель должны быть пристегнуты во время движения автомобиля ремнями безопасности.

Правила перевозки детей до 12 лет с использованием детских удерживающих устройств, ремней безопасности

➤ перевозить детей в возрасте до 12 лет следует только в детских удерживающих устройствах;

➤ нельзя перевозить ребенка на руках.

Информация по применению светоотражающих элементов в одежде детей

➤ светоотражающие элементы позволяют лучше заметить ребенка, если на улице темно, а также в пасмурную или дождливую погоду;

➤ светоотражающая лента размещается на наружной части брюк, на головных уборах и других предметах одежды на высоте от 80 см до 1 м. от поверхности проезжей части.



Уполномоченный по правам ребенка в Ставропольском крае

Адрес: г.Ставрополь, ул. Лермонтова, 206 А, каб. 309, 310
Телефон: (8652) 35-74-34, 35-74-80, 35-74-40, 35-74-76
Факс: (8652) 35-74-34
E-mail: pr_adamenko@stavkray.ru

БЕЗОПАСНОЕ УЧАСТИЕ ДЕТЕЙ В ДОРОЖНОМ ДВИЖЕНИИ

Ваш ребенок:
пассажир, пешеход, велосипедист, мотоциклист...
Советы для родителей по правилам дорожного движения.



Ребенок – пассажир

- для перевозки детей в возрасте до 12 лет требуется детское удерживающее устройство, которое должно использоваться не зависимо от расстояния поездки;
- требуется выбирать скоростной режим в соответствии с текущими дорожными и погодными условиями для возможности полной и безопасной остановки;
- при перевозке ребенка необходимо убрать все предметы, которые могут причинить ему вред в случае экстренного торможения;
- при планировании длительной поездки рекомендуется подобрать для ребенка спокойные игры и увлекательные занятия, не отвлекающие водителя;
- если ребенок во время поездки устал сидеть, рекомендуется остановиться и дать ему возможности отдохнуть, пройтись, а затем продолжить движение.

Ребенок – пешеход

- двигаться по дороге следует по тротуарам, придерживаясь правой стороны, чтобы не мешать движению встречных пешеходов;
- с целью пересечения проезжей части дороги необходимо остановиться у края проезжей части, посмотреть налево, затем направо, только убедившись в отсутствии приближающегося транспорта можно переходить проезжую часть;
- если пешеходный переход или перекресток оборудован светофором, то пересекать проезжую часть можно только на разрешительный сигнал.

Ребенок – велосипедист

- детям до 14 лет запрещается передвигаться на велосипеде по проезжей части;
- детям в возрасте с 7 до 14 лет разрешается движение на велосипеде по тротуарам, пешеходным и велопешеходным дорожкам (по стороне движения пешеходов), велосипедным дорожкам, в жилых зонах, обозначенных специальными знаками;
- детям в возрасте старше 14 лет разрешается управлять велосипедом на велосипедной, велопешеходной дорожках или по полосе для велосипедистов; при управлении велосипедом необходимо использовать защитный шлем, налокотники, наколенники, одежду со световозвращающими элементами, велосипедные перчатки.

Ребенок – мотоциклист

Если ребенок катается на мотоцикле, то Правила дорожного движения причисляют его к водителям, которые являются участниками дорожного движения. Участники дорожного движения обязаны знать и соблюдать относящиеся к ним Правила дорожного движения (сигналы светофоров, знаки и разметки, распоряжения регулировщиков, действующих в пределах предоставленных им прав и регулирующих дорожное движение установленными сигналами).

Водитель механического транспортного средства обязан иметь при себе и передавать по требованию сотрудников полиции для проверки:

- водительское удостоверение или временное разрешение на право управления транспортным средством соответствующей категории или подкатегории;
- регистрационные документы на транспортное средство, а при наличии прицепа и на прицеп;
- страховой полис обязательного страхования гражданской ответственности владельца транспортного средства.

ЗАДУМАЙТЕСЬ, ГОТОВ ЛИ ВАШ РЕБЕНОК СЕСТЬ ЗА РУЛЬ МОТОЦИКЛА?

Общие рекомендации

- личный пример родителей – самый эффективный урок для ребенка при формировании мировоззрения и культуры поведения, в том числе на дорогах;
- поощряйте участие ребенка в мероприятиях, по профилактике детского дорожно-транспортного травматизма.

Выход из подъезда

- если у подъезда дома возможно движение транспортных средств, необходимо обращать на это внимание ребенка и призвать его к осторожности;
- в пределах дворовой территории необходимо придерживаться пешеходных зон, для игр использовать только отведенные места (площадки).

Движение по тротуару

- во время движения с ребенком по тротуару держитесь относительно ребенка стороны проезжей части;
- приучайте ребенка оценивать вероятность выезда машин со двора или внутриквартального проезда;
- не разрешайте детям покидать пешеходную зону и выходить на проезжую часть самостоятельно.

КИБЕРБУЛЛИНГ

КИБЕРБУЛЛИНГ – ЭТО ВЕРБАЛЬНОЕ ИЗДЕВАТЕЛЬСТВО В СЕТИ, В ТОМ ЧИСЛЕ УГРОЗЫ, ВЫЗЫВАНИЕ ЧУВСТВА СТЫДА, ВРАЖДЕБНОЕ ОТНОШЕНИЕ, ОБИДНЫЕ ВЫСКАЗЫВАНИЯ, СВЯЗАННЫЕ С ВНЕШНИМ ВИДОМ, УМСТВЕННЫМИ СПОСОБНОСТЯМИ, УМЕНИЯМИ И Т.Д.








ХАРАКТЕРНЫЕ ЧЕРТЫ КИБЕРБУЛЛИНГА

-  СИСТЕМАТИЧНОСТЬ
-  ПРЕДНАМЕРЕННОСТЬ
-  ПРИЧИНЕНИЕ ВРЕДА
-  ПРИМЕНЕНИЕ В ИНТЕРНЕТЕ

ЧТО ДЕЛАТЬ, ЕСЛИ ВЫ СТОЛКНУЛИСЬ С КИБЕРБУЛЛИНГОМ?

- НЕ РЕАГИРУЙТЕ НА НАПАДКИ
- СДЕЛАЙТЕ СКРИНШОТЫ
- ВНЕСИТЕ АГРЕССОРА В ЧЕРНЫЙ СПИСОК
- ПОЖАЛУЙТЕСЬ НА ПОЛЬЗОВАТЕЛЯ ИЛИ КОНТЕНТ
- РАССКАЖИТЕ О ФАКТЕ КИБЕРБУЛЛИНГА
- ПОДАЙТЕ ЗАЯВЛЕНИЕ В ПОЛИЦИЮ ИЛИ ПРОКУРАТУРУ
- ОБРАТИТЕСЬ В СУД С ИСКОВЫМ ЗАЯВЛЕНИЕМ

КАК ЗАЩИТИТЬСЯ ОТ КИБЕРБУЛЛИНГА В БУДУЩЕМ?

-  СЛЕДИТЕ ЗА ОТБОРОМ ИНФОРМАЦИИ, РАЗМЕЩАЕМОЙ В ИНТЕРНЕТЕ
-  УСТАНОВЛИВАЙТЕ НАСТРОЙКИ ПРИВАТНОСТИ В СОЦИАЛЬНЫХ СЕТЯХ
-  ТЩАТЕЛЬНО ПОДБИРАЙТЕ ПАРОЛЬ ДЛЯ СОЦИАЛЬНЫХ СЕТЕЙ И ЭЛЕКТРОННЫХ ПОЧТ
-  ВЫХОДИТЕ ИЗ СВОИХ АККАУНТОВ НА ЧУЖИХ УСТРОЙСТВАХ
-  ФИЛЬТРУЙТЕ ИНТЕРНЕТ-ЗНАКОМСТВА
-  СОБЛЮДАЙТЕ СЕТЕВОЙ ЭТИКЕТ
-  ЗАЩИЩАЙТЕСЬ ОТ СПАМА

КУДА ОБРАЩАТЬСЯ, ЕСЛИ СТОЛКНУЛСЯ С КИБЕРБУЛЛИНГОМ?





Уполномоченный по правам ребёнка в Ставропольском крае
Министерство образования Ставропольского края
УГИБДД ГУ МВД России по Ставропольскому краю
Следственное управление Следственного комитета
Российской Федерации по Ставропольскому краю

**ПАМЯТКА
для родителей**



**по безопасному участию ДЕТЕЙ
в дорожном движении**

Ваш ребенок:

пассажир, пешеход, велосипедист, мотоциклист...

Советы для родителей по правилам дорожного движения.



Ребенок – пассажир

- для перевозки детей в возрасте до 12 лет требуется детское удерживающее устройство, которое должно использоваться не зависимо от расстояния поездки;
- требуется выбирать скоростной режим в соответствии с текущими дорожными и погодными условиями для возможности полной и безопасной остановки;
- при перевозке ребенка необходимо убрать все предметы, которые могут причинить ему вред в случае экстренного торможения;
- при планировании длительной поездки рекомендуется подобрать для ребенка спокойные игры и увлекательные занятия, не отвлекающие водителя;
- если ребенок во время поездки устал сидеть, рекомендуется остановиться и дать ему возможности отдохнуть, пройтись, а затем продолжить движение.

Ребенок – пешеход

- двигаться по дороге следует по тротуарам, придерживаясь правой стороны, чтобы не мешать движению встречных пешеходов;
- с целью пересечения проезжей части дороги необходимо остановиться у края проезжей части, посмотреть налево, затем направо, только убедившись в отсутствии приближающегося транспорта можно переходить проезжую часть;
- если пешеходный переход или перекресток оборудован светофором, то пересекать проезжую часть можно только на разрешительный сигнал.



Уполномоченный по правам ребёнка в Ставропольском крае Министерство образования Ставропольского края

ПАМЯТКА



для родителей

о пожарной безопасности детей

ВАЖНО! Никогда не забывайте сами и расскажите своим детям:

- спички и зажигалки не должны находиться в доступном месте для детей;
- по возможности изолируйте от ребенка все электроприборы, представляющие для него опасность;
- не оставляйте одного ребенка дома, в том числе с электроприборами;
- уходя из дома или комнаты, не забывайте выключить электроприборы, проверьте закрыты ли газовые комфорки;
- не сушите белье, вещи над плитой, вблизи открытого огня, на обогревателе – они могут загореться;
- дети не должны играть в кухне, особенно при включенной газовой плите;
- никогда не зажигайте фейерверки, свечи, бенгальские огни, петарды, пиротехнические изделия в квартире и комнате;
- объясните детям правила пользования с электроприборами, пиротехникой.



ЗАПОМНИТЕ!

**ОСТОРОЖНО!
УГАРНЫЙ ГАЗ!**




**Осторожно
пожар!!!**

ПРАВИЛА поведения в случае утечки газа:

- почувствовав в помещении запах газа, немедленно перекройте его подачу к плите. При этом не курите, не зажигайте спичек, не включайте свет и электроприборы, чтобы искра не смогла воспламенить накопившийся в квартире газ и вызвать взрыв;
- покиньте помещение и не заходите в него до исчезновения запаха газа;
- при необходимости удостовериться в исправности газовых приборов или если запах газа не исчезает после проветривания, срочно вызовите аварийную газовую службу по номеру телефона «04» со стационарного аппарата, «104» — с мобильных устройств.
- при появлении признаков отравления газом вынесите пострадавших на свежий воздух и положите так, чтобы голова находилась выше ног. Вызовите бригаду скорой медицинской помощи.

ПРАВИЛА поведения при обнаружении возгорания:

- обнаружив пожар необходимо вызвать пожарную охрану по номеру 01 со стационарного телефона или 101 с мобильного;
- если в вашей квартире или у вас с собой нет телефона, оповестите соседей, прохожих и попросите их срочно позвонить по телефону 01, 101, 112;
- попытайтесь потушить пожар при помощи воды, плотной ткани, земли из цветочных

<p>ПРАВИЛА ОБРАЩЕНИЯ С ГАЗОВЫМИ БАЛЛОНАМИ:</p> <ul style="list-style-type: none"> ✓ не допускайте нахождения в квартире газовых баллонов; ✓ в ходе приготовления пищи следите за тем, чтобы кипящие жидкости не заливали огонь и не стали причиной утечки газа; ✓ регулярно чистите горелки, так как их засоренность может стать причиной пожара и взрыва; ✓ ежегодно проходите техническое обслуживание и ремонт внутридомового и (или) внутриквартирного газового оборудования; ✓ доверяйте установку, проверку и ремонт газового оборудования только квалифицированному специалисту. <p>ПРАВИЛА безопасности при использовании печного оборудования:</p> <ul style="list-style-type: none"> ➤ перед началом отопительного сезона необходимо проверить исправность печи и дымохода, отремонтировать их, устранить трещины, очистить от сажи, замазать трещины; ➤ следует помнить, что мебель, кровати, шторы и другие сгораемые предметы должны находиться на расстоянии не менее 1 метра от стен топящейся печи; ➤ топку печей необходимо прекращать за два часа до сна. <p>Запрещается оставлять детей одних без присмотра взрослых.</p> <p><u>Родители, с целью предупреждения пожара и обнаружения первых его признаков на ранней стадии, установите дома автономный пожарный извещатель!</u></p>	<p>горшков, стирального порошка, соды;</p> <ul style="list-style-type: none"> ➤ горящие электроприборы необходимо обесточить! <p>ВНИМАНИЕ!</p> <ul style="list-style-type: none"> ➤ горящие электроприборы, включенные в сеть, водой тушить НЕЛЬЗЯ! ➤ если за 10 секунд пожар потушить не удалось – покиньте помещение и закройте дверь, но не запирайте ее; ➤ не пользуйтесь лифтом, спускайтесь по лестнице. <p>Номера телефонов экстренных служб:</p> <div style="text-align: center;">  </div> <p>«101» - пожарно-спасательная служба; «102» - служба полиции; «103» - служба скорой медицинской помощи; «104» - аварийная служба газовой сети; «112» - единая дежурно-диспетчерская служба.</p> <p>Единый телефон доверия Главного управления МЧС России по Ставропольскому краю 8 (8652) 39-99-99, 8(800) 707-95-66</p>
---	---